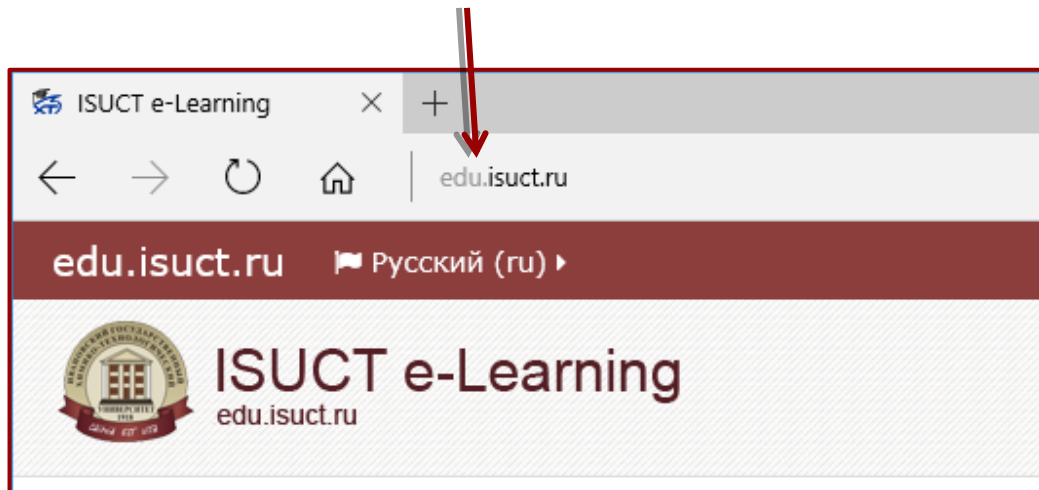

Инструкция по работе на портале edu.isuct.ru

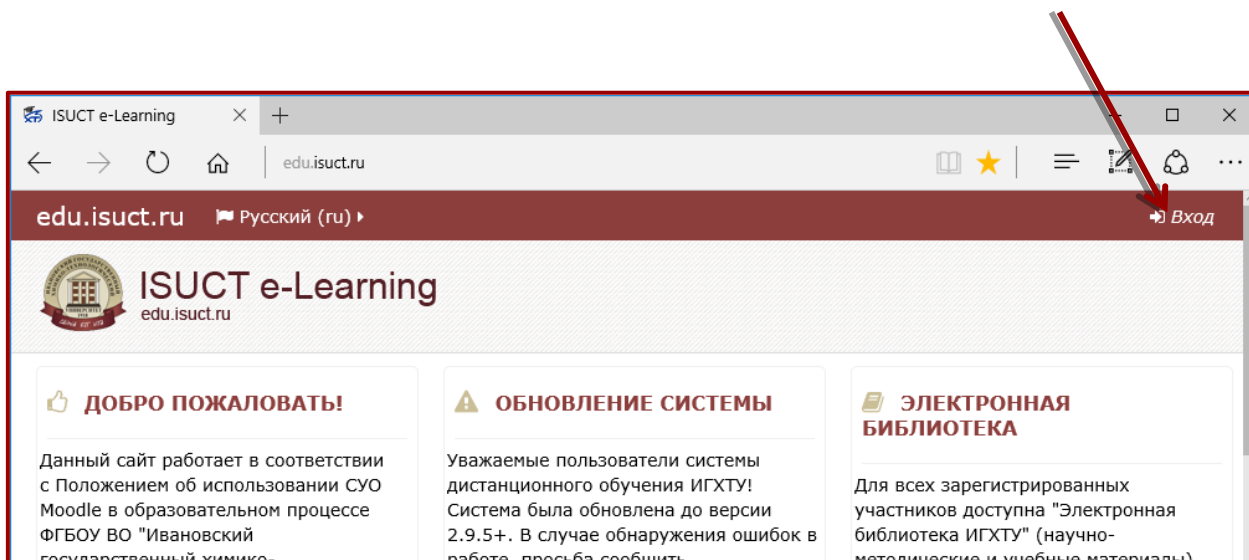
Уважаемые пользователи системы!

Для работы с порталом вам необходимо открыть браузер и в адресной строке указать адрес системы:

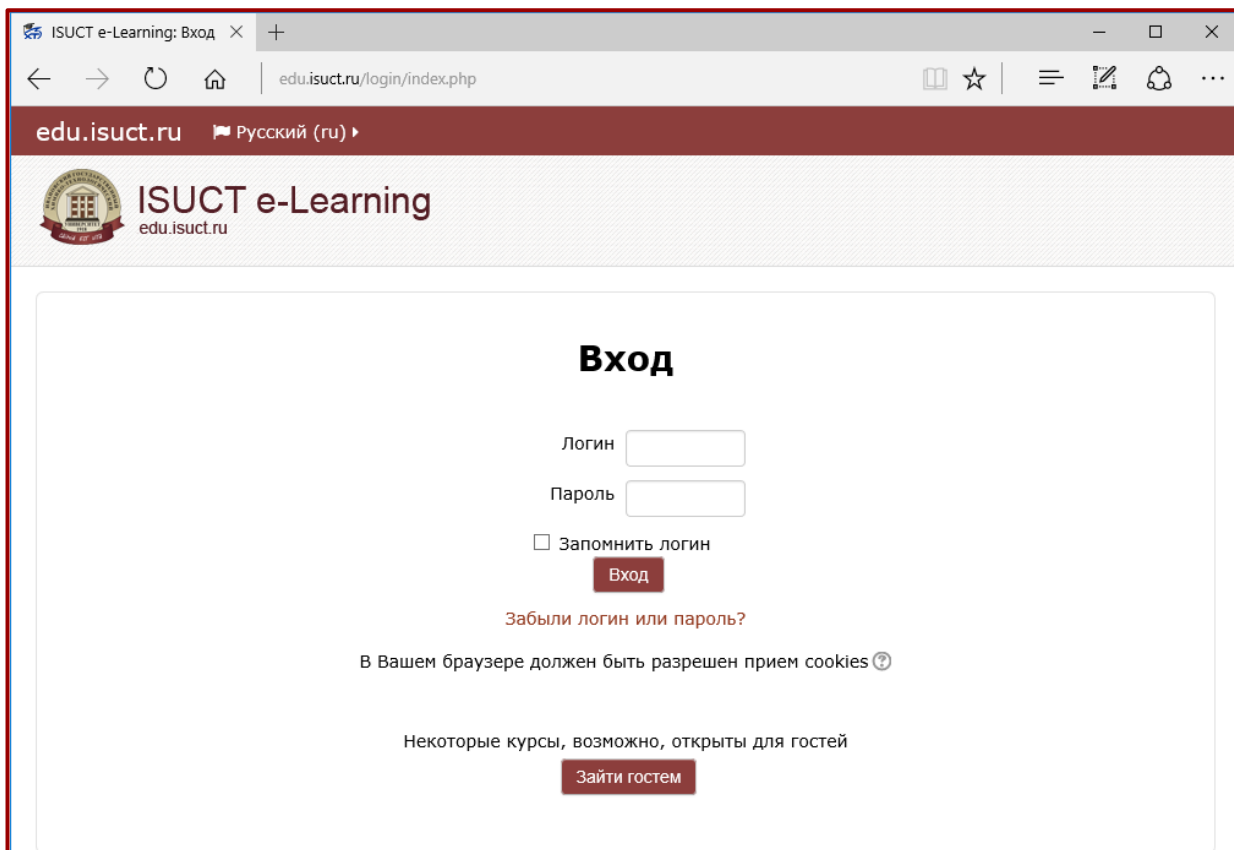
<http://edu.isuct.ru>



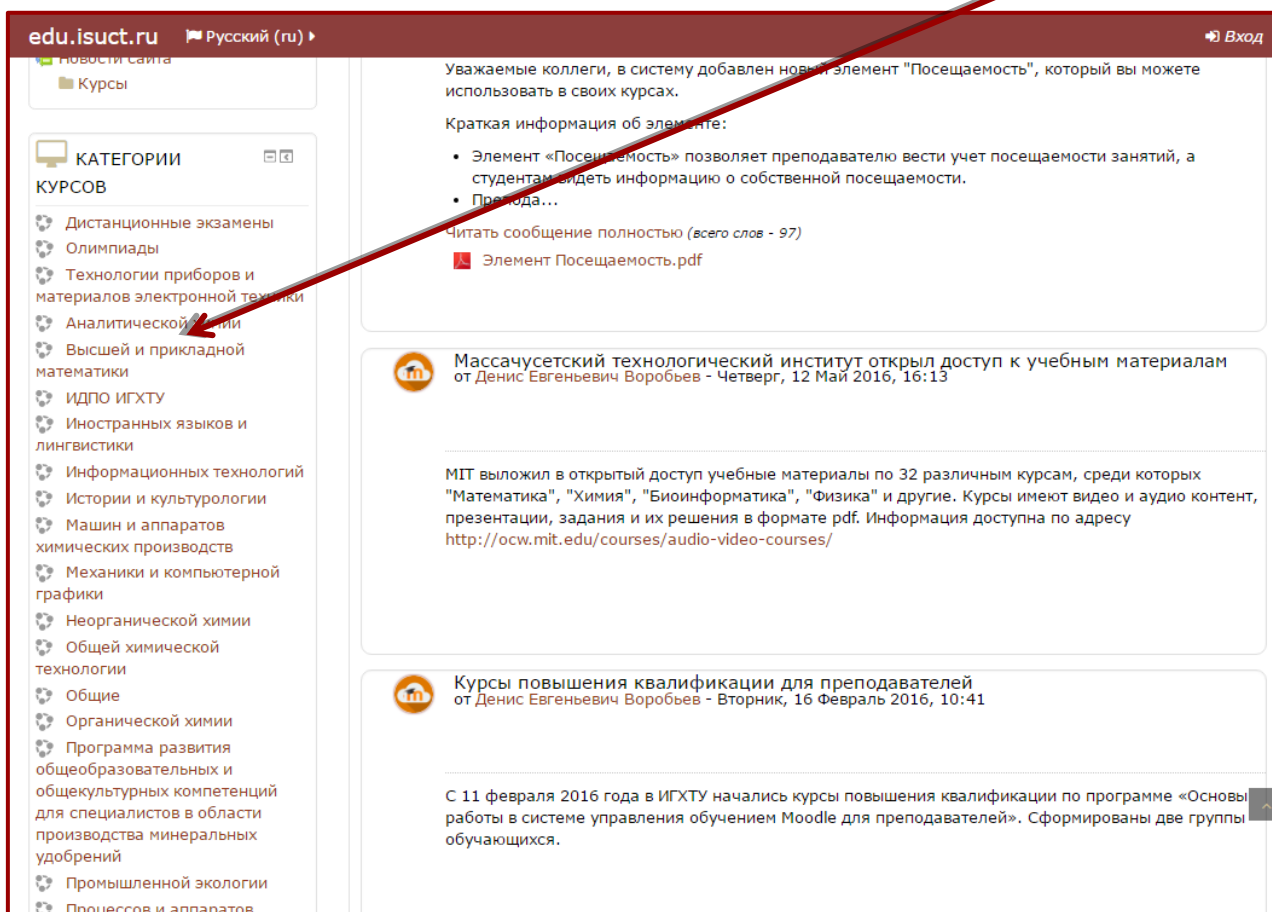
В правом верхнем углу открывшегося окна нажать на кнопку «Вход».



Заполнить форму входа в систему, используя логин и пароль, полученные ранее.



В списке категорий курсов выбрать интересующую вас категорию. Как правило, категорией является название кафедры или подразделения ИГХТУ.



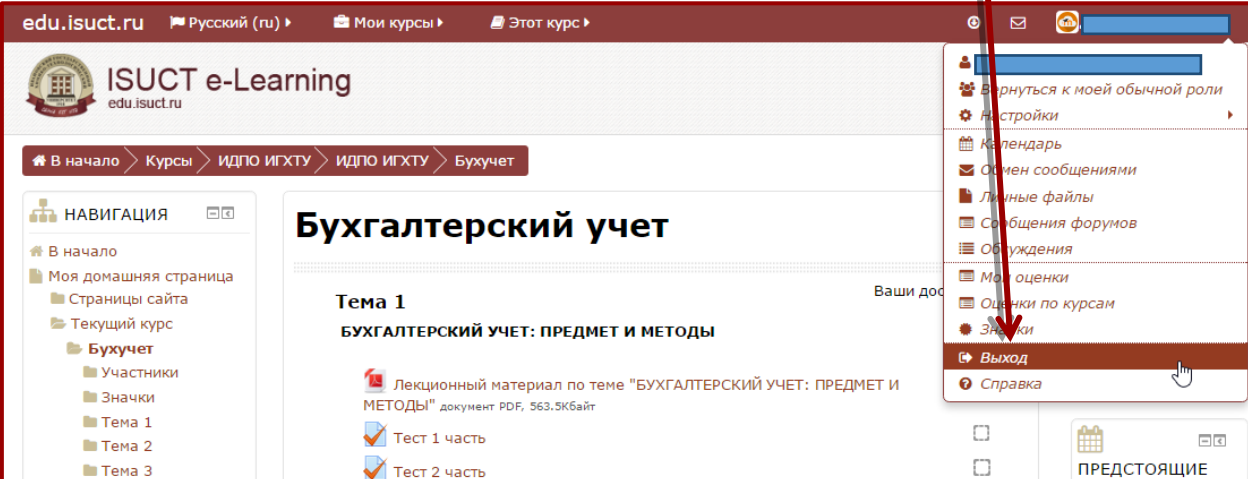
Из представленных в категории курсов выбрать интересующий вас курс.

The screenshot shows the ISUCT e-Learning website interface. At the top, there is a header with the URL 'edu.isuct.ru', a language selector for 'Русский (ru)', and a 'Вход' (Login) button. Below the header is the ISUCT logo and the text 'ISUCT e-Learning'. A breadcrumb trail indicates the current location: 'В начало > Курсы > ИДПО ИГХТУ > ИДПО ИГХТУ'. On the left side, there is a 'НАВИГАЦИЯ' (Navigation) menu with a tree structure: 'В начало', 'Новости сайта', 'Курсы', 'Дистанционные экзамены', 'Олимпиады', 'Технологии приборов и материалов электронной техники', 'Аналитической химии', 'Высшей и прикладной математики', 'ИДПО ИГХТУ', 'ИДПО ИГХТУ', 'УП', 'ПП Охрана труда (Техносферная безопасность)', 'ПК в области оценочной деятельности', 'Бухучет', 'ОТ', 'Эксперт-Техник', 'ЭфП', and 'УПЕРС'. The main content area features a 'Категории курсов:' dropdown menu set to 'ИДПО ИГХТУ / ИДПО ИГХТУ'. Below this is a search bar with the text 'ИДПО ИГХТУ' and a 'Поиск курса:' input field with a 'Применить' (Apply) button. A list of course categories is displayed, including 'Управление Персоналом', 'Проф. переподготовка Охрана труда (Техносферная безопасность)', 'Повышение квалификации в области оценочной деятельности', 'Бухгалтерский учет', 'Охрана труда', 'Эксперт-Техник', and 'Эффективные продажи'.

При необходимости ввести кодовое слово, полученное от преподавателя курса.

The screenshot shows the ISUCT e-Learning website interface for course registration. The left sidebar has a 'НАВИГАЦИЯ' (Navigation) menu with 'В начало', 'Моя домашняя страница', 'Страницы сайта', 'Текущий курс', 'ДВИ2016', and 'Курсы'. Below it is a 'НАСТРОЙКИ' (Settings) menu with 'Управление курсом' and 'Записаться на курс'. The main content area features a large heading: 'Дистанционные вступительные испытания для абитуриентов, поступающих в 2016 году'. Below this is a sub-heading: 'Настройка записи на курс'. A course card is displayed with the title 'Дистанционные вступительные испытания для абитуриентов, поступающих в 2016 году'. Underneath, there is a dropdown menu for 'Самостоятельная запись (Студент)'. A 'Кодовое слово' (Access code) section includes an input field and a 'Показать' (Show) checkbox. At the bottom, there is a prominent blue button labeled 'Записаться на курс' (Register for the course).

Для выхода из системы воспользуйтесь пунктом «Выход» из меню пользователя.



The screenshot displays the ISUCT e-Learning system interface. At the top, the URL 'edu.isuct.ru' and navigation links for 'Русский (ru)', 'Мои курсы', and 'Этот курс' are visible. The main header features the ISUCT logo and the text 'ISUCT e-Learning'. Below this, a breadcrumb trail shows the path: 'В начало > Курсы > ИДПО ИГХТУ > ИДПО ИГХТУ > Бухучет'. The left sidebar contains a 'НАВИГАЦИЯ' section with links to 'Моя домашняя страница', 'Страницы сайта', 'Текущий курс', and 'Бухучет', which is further divided into 'Участники', 'Значки', 'Тема 1', 'Тема 2', and 'Тема 3'. The main content area is titled 'Бухгалтерский учет' and shows 'Тема 1' with the subtitle 'БУХГАЛТЕРСКИЙ УЧЕТ: ПРЕДМЕТ И МЕТОДЫ'. It lists a PDF document 'Лекционный материал по теме "БУХГАЛТЕРСКИЙ УЧЕТ: ПРЕДМЕТ И МЕТОДЫ"' and two test parts. On the right, a user menu is open, listing options such as 'Вернуться к моей обычной роли', 'Настройки', 'Календарь', 'Обмен сообщениями', 'Личные файлы', 'Сообщения форумов', 'Обсуждения', 'Мои оценки', and 'Оценки по курсам'. The 'Выход' option is highlighted in a dark red bar, and a red arrow points to it from the text above. Below the menu, there are icons for a calendar and a 'ПРЕДСТОЯЩИЕ' (Upcoming) section.